نحوه تغییر مشخصات پایه کارشناسی

گام اول : ورود به سامانه جامع کانون کارشناسان رسمی دادگستری از طریق آدرس

Bpm.kkdtbz.com

توجه : در صورتی که رمز خود را فراموش نموده اید بر روی گزینه فراموشی رمز کلیک نمائید تا رمز جدید به گوشی همراه شما ارسال گردد

و به محض ورد به سیستم رمز خود را تغییر دهید .

گام دوم : در صفحه باز شده بر روی تب فرایندها کلیک نموده و سپس گزینه اصلاح مشخصات فردی را انتخاب کنید

گام سوم : در صفحه باز شده مشخصات خود را می توانید مشاهده نمائید بعضی از فیلدهای آن قابلیت ویرایش دارند در صورتی که مشخصات شما نیاز به تغییر داشته باشد تغییر داده و بر روی گزینه ارسال درخواست کلیک نمایید.

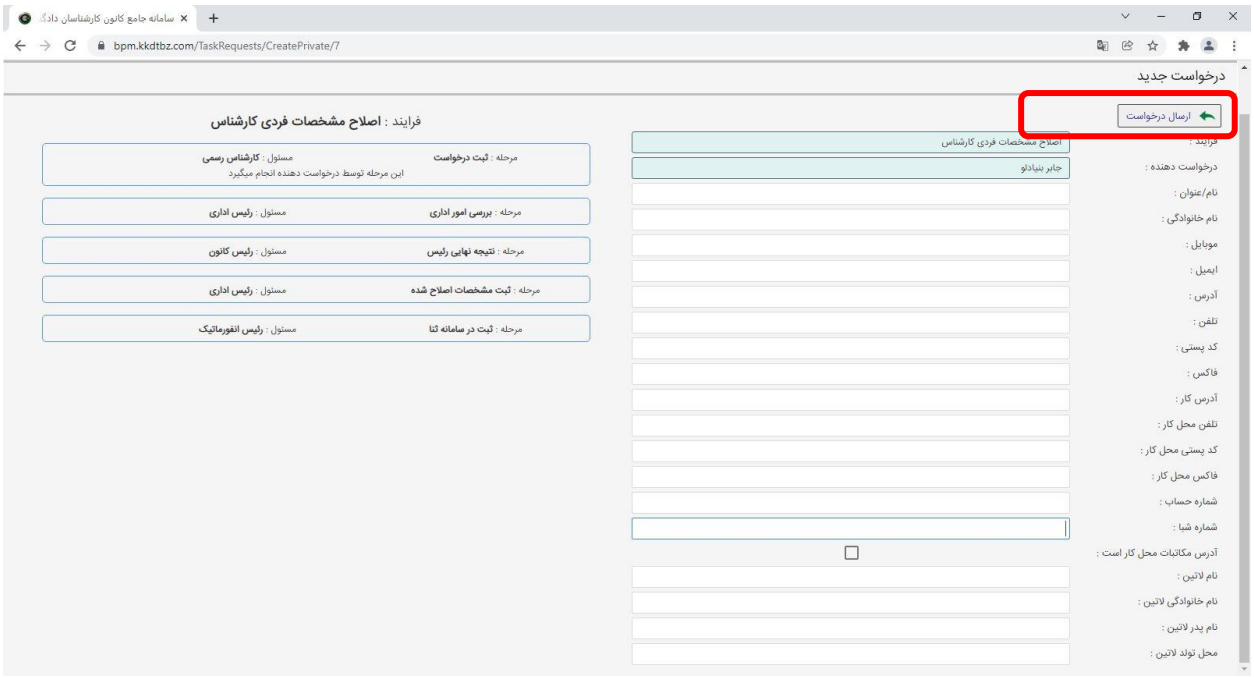

نحوه ارسال مدرک تحصیلی جدید و عکس پرسنلی

برای ارسال مدرک تحصیلی یا عکس پرسنلی به دو روش زیر می توانید اقدام نمائید.

۱- از طریق شماره واتساپ کانون ۰۹۰۲۰۹۵۱۴۲۱ (در هنگام ارسال توجه داشته باشید که عکس پرسنلی را به عنوان فایل ارسال نمایید چنانچه به عنوان تصویر ارسال کنید از کیفیت عکس کاسته خواهد شد)

۲- ارسال به عنوان نامه سازمانی از کارتابل کارشناسی

گام اول : پس از ورود به سامانه جامع کارشناسان عکس و مدرک تحصیلی خود را اسکن کرده و به صورت پی دی اف ذخیره نمایید سپس به تب مکاتبات رفته و برروی گزینه ایجاد نامه سازمانی کلیک نمایید و فیلدها را تکمیل کرده و از طریق دکمه انتخاب فایل نامه ، فایل را الحاق کرده و در آخر بر روی گزینه ثبت کلیک کنید

کانون کارشناسان رسمی دادگستری استان آذربایجان شرقی

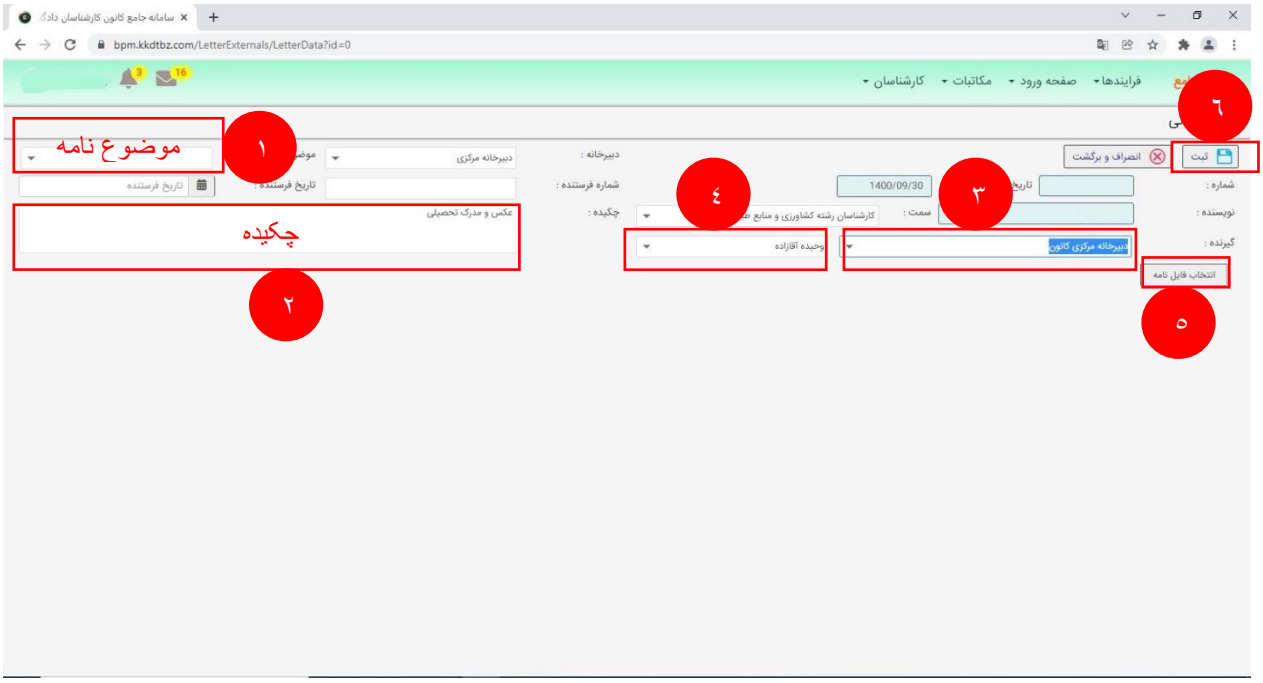

کانون کارشناسان رسمی دادگستری استان آذربایجان شرقی

مشاهده مشخصات چاپ شده در کتاب

برای مشاهده مشخصات خود که در کتاب اسامی کارشناسان چاپ خواهد شد به شرح زیر عمل نمائید.

گام اول: پس از ورود به سامانه در تب کارشناسان گزینه کارتابل کارشناس را انتخاب کنید .

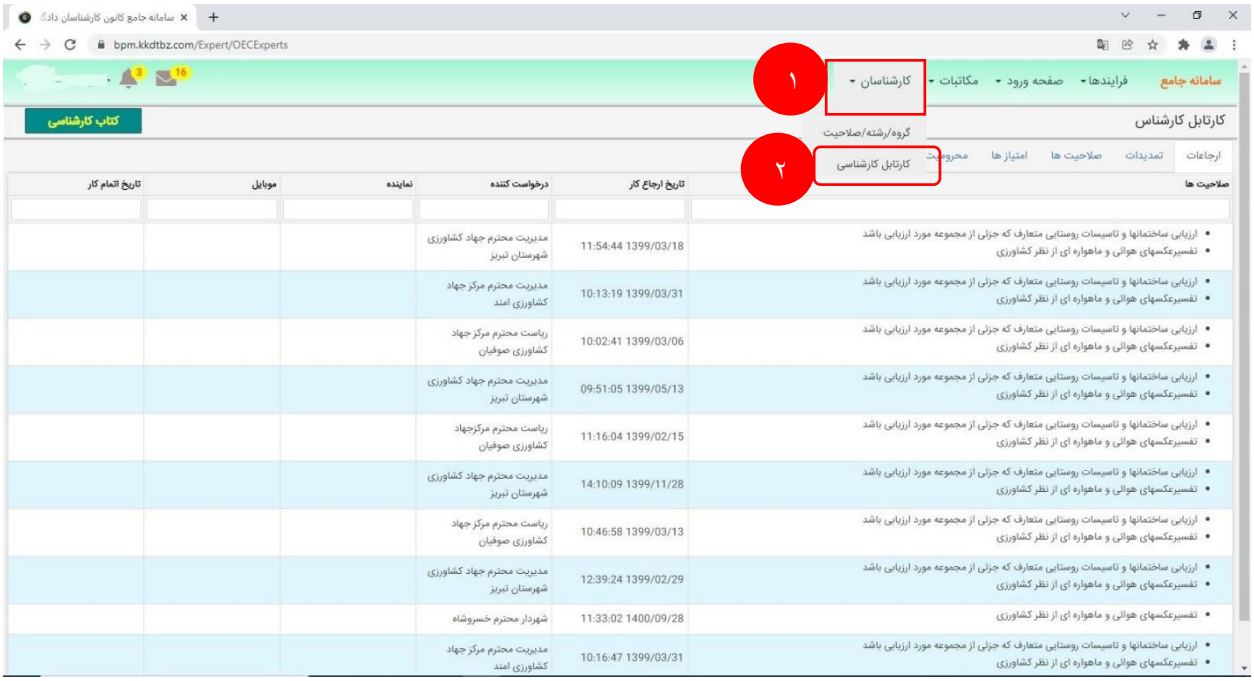

گام دوم: در صفحه باز شده بر روی گزینه کتاب کارشناسی کلیک کنید تا مشخصات خود را مشاهده نمایید.

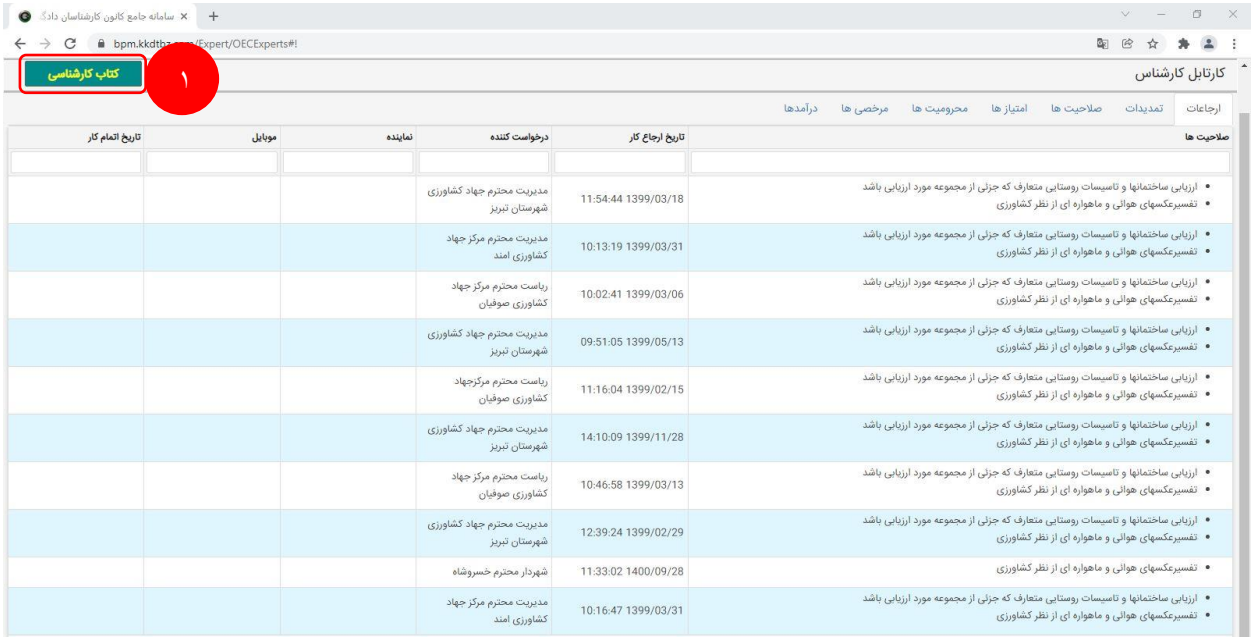
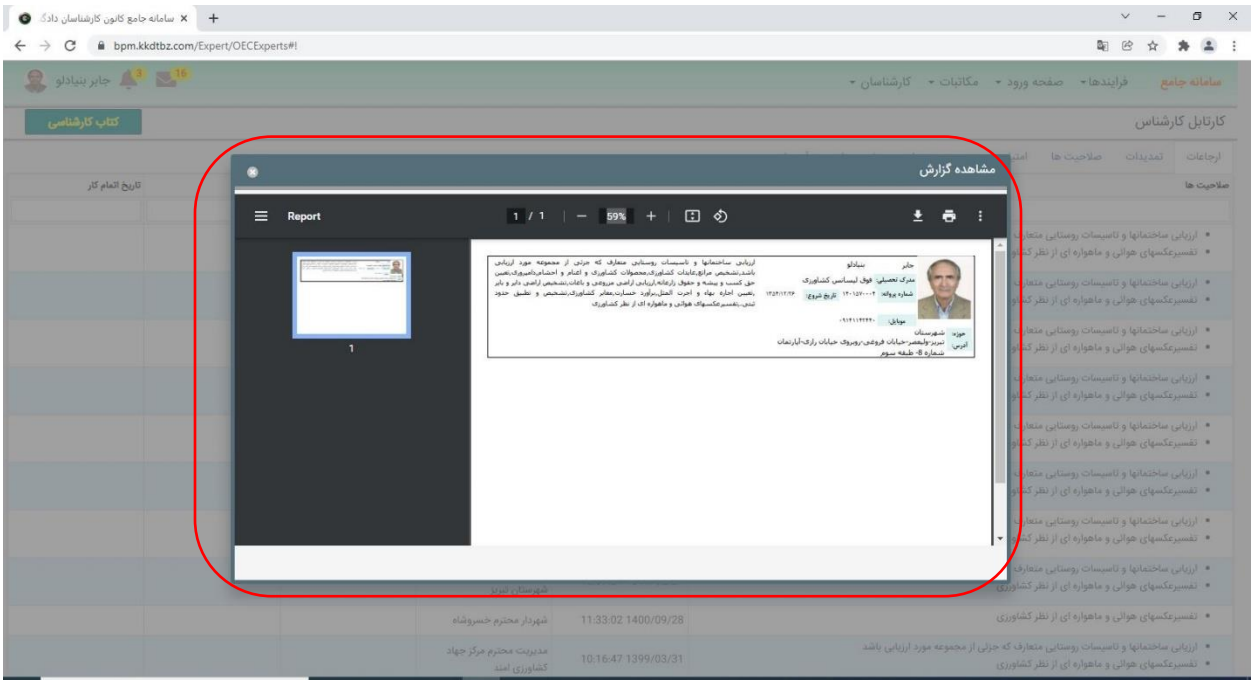
گام سوم : در صفحه باز شده مشخصات شما نمایش داده می شود در صورتی که اطلاعات پایه یا عکس و مدرک تحصیلی مورد تایید نبوده از طریق راهنما درصفحات قبل استفاده کنید.